




МИНИСТЕРСТВО ПРОСВЕЩЕНИЯ РОССИЙСКОЙ ФЕДЕРАЦИИ

Министерство образования и науки Чеченской Республики

МУ "Шаройский районный отдел образования"

МБОУ "СОШ № 1 с. Кенхи"

СОГЛАСОВАНО
Заместитель директора по УВР
Хужатулаева М. О. 
Протокол № 
от "01"  "09" 2022 г.



**РАБОЧАЯ ПРОГРАММА
(ID 5142745)**

учебного предмета
«Русский язык»

для 1 класса начального общего образования
на 2022-2023 учебный год

Составитель: Ахмадулаева Паканат Махмудовна
учитель начальных классов

с. Кенхи 2022

ПОЯСНИТЕЛЬНАЯ ЗАПИСКА

Рабочая программа учебного предмета «Русский язык» для обучающихся 1 классов на уровне начального общего образования составлена на основе Требований к результатам освоения программы начального общего образования Федерального государственного образовательного стандарта начального общего образования (далее — ФГОС НОО), а также ориентирована на целевые приоритеты, сформулированные в Примерной программе воспитания.

ОБЩАЯ ХАРАКТЕРИСТИКА УЧЕБНОГО ПРЕДМЕТА "РУССКИЙ ЯЗЫК"

Русский язык является основой всего процесса обучения в начальной школе, успехи в его изучении во многом определяют результаты обучающихся по другим предметам. Русский язык как средство познания действительности обеспечивает развитие интеллектуальных и творческих способностей младших школьников, формирует умения извлекать и анализировать информацию из различных текстов, навыки самостоятельной учебной деятельности. Предмет «Русский язык» обладает значительным потенциалом в развитии функциональной грамотности младших школьников, особенно таких её компонентов, как языковая, коммуникативная, читательская, общекультурная и социальная грамотность. Первичное знакомство с системой русского языка, богатством его выразительных возможностей, развитие умения правильно и эффективно использовать русский язык в различных сферах и ситуациях общения способствуют успешной социализации младшего школьника. Русский язык, выполняя свои базовые функции общения и выражения мысли, обеспечивает межличностное и социальное взаимодействие, участвует в формировании самосознания и мировоззрения личности, является важнейшим средством хранения и передачи информации, культурных традиций, истории русского народа и других народов России. Свободное владение языком, умение выбирать нужные языковые средства во многом определяют возможность адекватного самовыражения взглядов, мыслей, чувств, проявления себя в различных жизненно важных для человека областях. Изучение русского языка обладает огромным потенциалом присвоения традиционных социокультурных и духовнонравственных ценностей, принятых в обществе правил и норм поведения, в том числе речевого, что способствует формированию внутренней позиции личности. Личностные достижения младшего школьника непосредственно связаны с осознанием языка как явления национальной культуры, пониманием связи языка и мировоззрения народа. Значимыми личностными результатами являются развитие устойчивого познавательного интереса к изучению русского языка, формирование ответственности за сохранение чистоты русского языка. Достижение этих личностных результатов — длительный процесс, разворачивающийся на протяжении изучения содержания предмета.

Центральной идеей конструирования содержания и планируемых результатов обучения является признание равной значимости работы по изучению системы языка и работы по совершенствованию речи младших школьников. Языковой материал призван сформировать первоначальные представления о структуре русского языка, способствовать усвоению норм русского литературного языка, орфографических и пунктуационных правил. Развитие устной и письменной речи младших школьников направлено на решение практической задачи развития всех видов речевой деятельности, отработку навыков использования усвоенных норм русского литературного языка, речевых норм и правил речевого этикета в процессе устного и письменного общения. Ряд задач по совершенствованию речевой деятельности решаются совместно с учебным предметом «Литературное чтение».

Общее число часов, отведённых на изучение «Русского языка», в 1 классе — 132 ч.

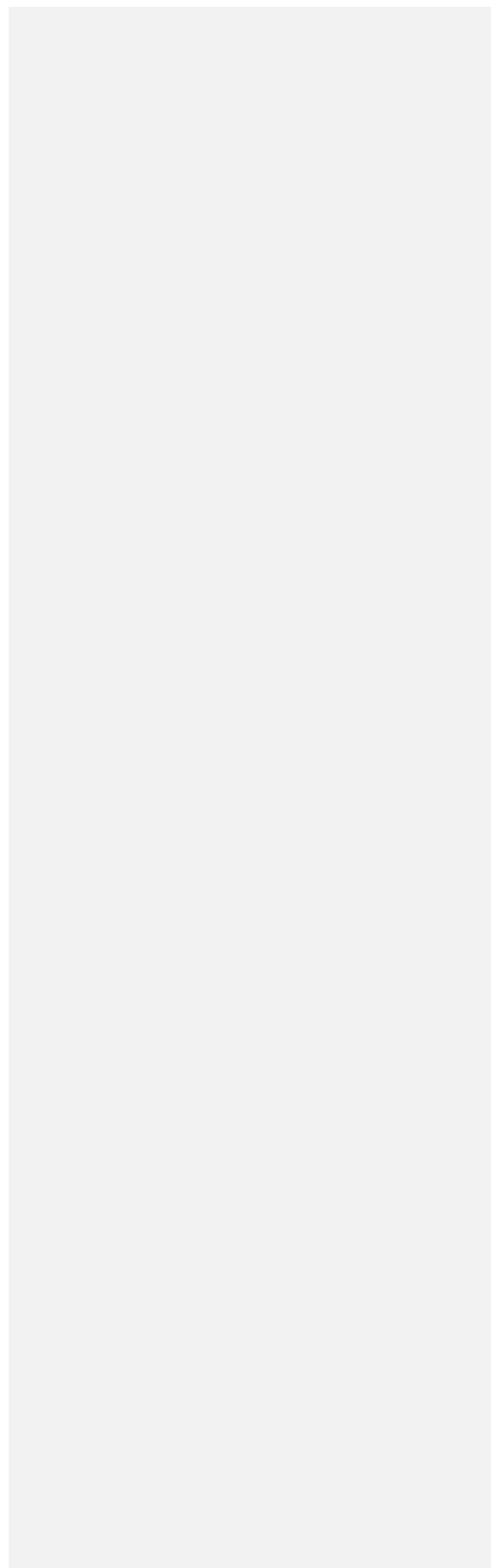
ЦЕЛИ ИЗУЧЕНИЯ УЧЕБНОГО ПРЕДМЕТА "РУССКИЙ ЯЗЫК"

В начальной школе изучение русского языка имеет особое значение в развитии младшего школьника. Приобретённые им знания, опыт выполнения предметных и универсальных действий на материале русского языка станут фундаментом обучения в основном звене школы, а также будут востребованы в жизни.

Изучение русского языка в начальной школе направлено на достижение следующих целей:

- приобретение младшими школьниками первоначальных представлений о многообразии языков и культур на территории Российской Федерации, о языке как одной из главных духовно-нравственных ценностей народа; понимание роли языка как основного средства общения; осознание значения русского языка как государственного языка Российской Федерации; понимание роли русского языка как языка межнационального общения; осознание правильной устной и письменной речи как показателя общей культуры человека;
- овладение основными видами речевой деятельности на основе первоначальных представлений о нормах современного русского литературного языка: аудированием, говорением, чтением, письмом;
- овладение первоначальными научными представлениями о системе русского языка: фонетике, графике, лексике, морфемике, морфологии и синтаксисе; об основных единицах языка, их признаках и особенностях употребления в речи; использование в речевой деятельности норм современного русского литературного языка (орфоэпических, лексических, грамматических, орфографических, пунктуационных) и речевого этикета;

— развитие функциональной грамотности, готовности к успешному взаимодействию с изменяющимся миром и дальнейшему успешному образованию.



СОДЕРЖАНИЕ УЧЕБНОГО ПРЕДМЕТА

Обучение грамоте

Развитие речи

Составление небольших рассказов повествовательного характера по серии сюжетных картинок, материалам собственных игр, занятий, наблюдений. Понимание текста при его прослушивании и при самостоятельном чтении вслух.

Слово и предложение

Различение слова и предложения. Работа с предложением: выделение слов, изменение их порядка. Восприятие слова как объекта изучения, материала для анализа. Наблюдение над значением слова.

Фонетика

Звуки речи. Единство звукового состава слова и его значения. Установление последовательности звуков в слове и количества звуков. Сопоставление слов, различающихся одним или несколькими звуками. Звуковой анализ слова, работа со звуковыми моделями: построение модели звукового состава слова, подбор слов, соответствующих заданной модели. Различение гласных и согласных звуков, гласных ударных и безударных, согласных твёрдых и мягких, звонких и глухих. Определение места ударения. Слог как минимальная произносительная единица. Количество слогов в слове. Ударный слог.

Графика

Различение звука и буквы: буква как знак звука. Слоговой принцип русской графики. Буквы гласных как показатель твёрдости — мягкости согласных звуков. Функции букв е, ё, ю, я. Мягкий знак как показатель мягкости предшествующего со гласного звука в конце слова. Последовательность букв в русском алфавите.

Чтение

Слоговое чтение (ориентация на букву, обозначающую гласный звук). Плавное слоговое чтение и чтение целыми словами со скоростью, соответствующей индивидуальному темпу. Чтение с интонациями и паузами в соответствии со знаками препинания. Осознанное чтение слов, словосочетаний, предложений. Выразительное чтение на материале небольших прозаических текстов и стихотворений. Орфоэпическое чтение (при переходе к чтению целыми словами). Орфографическое чтение (проговаривание) как средство самоконтроля при письме под диктовку и при списывании.

Письмо

Ориентация на пространстве листа в тетради и на пространстве классной доски. Гигиенические требования, которые необходимо соблюдать во время письма. Начертание письменных прописных и строчных букв. Письмо букв,

буквосочетаний, слогов, слов, предложений с соблюдением гигиенических норм. Письмо разборчивым, аккуратным почерком. Письмо под диктовку слов и предложений, написание которых не расходится с их произношением. Приёмы и последовательность правильного списывания текста. Функция небуквенных графических средств: пробела между словами, знака переноса.

Орфография и пунктуация

Правила правописания и их применение: отдельное написание слов; обозначение гласных после шипящих в сочетаниях жи, ши (в положении под ударением), ча, ща, чу, щу; прописная буква в начале предложения, в именах собственных (имена людей, клички животных); перенос слов по слогам без стечения согласных; знаки препинания в конце предложения.

СИСТЕМАТИЧЕСКИЙ КУРС

Общие сведения о языке

Язык как основное средство человеческого общения. Цели и ситуации общения.

Фонетика

Звуки речи. Гласные и согласные звуки, их различение. Ударение в слове. Гласные ударные и безударные. Твёрдые и мягкие согласные звуки, их различение. Звонкие и глухие согласные звуки, их различение. Согласный звук [й'] и гласный звук [и]. Шипящие [ж], [ш], [ч'], [щ']. Слог. Количество слогов в слове. Ударный слог. Деление слов на слоги (простые случаи, без стечения согласных).

Графика

Звук и буква. Различение звуков и букв. Обозначение на письме твёрдости согласных звуков буквами а, о, у, ы, э; слова с буквой э. Обозначение на письме мягкости согласных звуков буквами е, ё, ю, я, и. Функции букв е, ё, ю, я. Мягкий знак как показатель мягкости предшествующего согласного звука в конце слова. Установление соотношения звукового и буквенного состава слова в словах типа стол, конь. Небуквенные графические средства: пробел между словами, знак переноса. Русский алфавит: правильное название букв, их последовательность. Использование алфавита для упорядочения списка слов.

Орфоэпия

Произношение звуков и сочетаний звуков, ударение в словах в соответствии с нормами современного русского литературного языка (на ограниченном перечне слов, отрабатываемом в учебнике).

Лексика

Слово как единица языка (ознакомление). Слово как название предмета, признака предмета, действия предмета (ознакомление). Выявление слов, значение которых требует уточнения.

Синтаксис

Предложение как единица языка (ознакомление). Слово, предложение (наблюдение над сходством и различием). Установление связи слов в предложении при помощи смысловых вопросов.

Восстановление деформированных предложений. Составление предложений из набора форм слов.

Орфография и пунктуация

Правила правописания и их применение:

- отдельное написание слов в предложении;

- прописная буква в начале предложения и в именах собственных: в именах и фамилиях людей, кличках животных;
- перенос слов (без учёта морфемного членения слова);
- гласные после шипящих в сочетаниях жи, ши (в положении под ударением), ча, ща, чу, щу;
- сочетания чк, чн;
- слова с непроверяемыми гласными и согласными (перечень слов в орфографическом словаре учебника);
- знаки препинания в конце предложения: точка, вопросительный и восклицательный знаки. Алгоритм списывания текста.

Развитие речи

Речь как основная форма общения между людьми. Текст как единица речи (ознакомление). Ситуация общения: цель общения, с кем и где происходит общение. Ситуации устного общения

(чтение диалогов по ролям, просмотр видеоматериалов, прослушивание аудиозаписи). Нормы речевого этикета в ситуациях учебного и бытового общения (приветствие, прощание, извинение, благодарность, обращение с просьбой).

ПЛАНИРУЕМЫЕ ОБРАЗОВАТЕЛЬНЫЕ РЕЗУЛЬТАТЫ

Изучение русского языка в 1 классе направлено на достижение обучающимися личностных, метапредметных и предметных результатов освоения учебного предмета.

ЛИЧНОСТНЫЕ РЕЗУЛЬТАТЫ

В результате изучения предмета «Русский язык» в начальной школе у обучающегося будут сформированы следующие личностные новообразования

гражданско-патриотического воспитания:

- становление ценностного отношения к своей Родине — России, в том числе через изучение русского языка, отражающего историю и культуру страны;
- осознание своей этнокультурной и российской гражданской идентичности, понимание роли русского языка как государственного языка Российской Федерации и языка межнационального общения народов России;
- сопричастность к прошлому, настоящему и будущему своей страны и родного края, в том числе через обсуждение ситуаций при работе с художественными произведениями;
- уважение к своему и другим народам, формируемое в том числе на основе примеров из художественных произведений;
- первоначальные представления о человеке как члене общества, о правах и ответственности, уважении и достоинстве человека, о нравственно-этических нормах поведения и правилах межличностных отношений, в том числе отражённых в художественных произведениях;

духовно-нравственного воспитания:

- признание индивидуальности каждого человека с опорой на собственный жизненный и читательский опыт;
- проявление сопереживания, уважения и доброжелательности, в том числе с использованием адекватных языковых средств для выражения своего состояния и чувств;
- неприятие любых форм поведения, направленных на причинение физического и морального вреда другим людям (в том числе связанного с использованием недопустимых средств языка);

эстетического воспитания:

- уважительное отношение и интерес к художественной культуре, восприимчивость к разным видам искусства, традициям и творчеству своего и других народов;
 - стремление к самовыражению в разных видах художественной деятельности, в том числе в искусстве слова; осознание важности русского языка как средства общения и самовыражения;
- #### **физического воспитания, формирования культуры здоровья и эмоционального благополучия:**
- соблюдение правил здорового и

безопасного (для себя и других людей) образа жизни в окружающей среде (в том числе информационной) при поиске дополнительной информации в процессе языкового образования;

— бережное отношение к физическому и психическому здоровью, проявляющееся в выборе приемлемых способов речевого самовыражения и соблюдении норм речевого этикета и правил общения;

трудового воспитания:

— осознание ценности труда в жизни человека и общества (в том числе благодаря примерам из художественных произведений), ответственное потребление и бережное отношение к результатам труда, навыки участия в различных видах трудовой деятельности, интерес к различным профессиям, возникающий при обсуждении примеров из художественных произведений;

экологического воспитания:

- бережное отношение к природе, формируемое в процессе работы с текстами;
- неприятие действий, приносящих ей вред;

ценности научного познания:

— первоначальные представления о научной картине мира (в том числе первоначальные представления о системе языка как одной из составляющих целостной научной картины мира); — познавательные интересы, активность, инициативность, любознательность и самостоятельность в познании, в том числе познавательный интерес к изучению русского языка, активность и самостоятельность в его познании.

МЕТАПРЕДМЕТНЫЕ РЕЗУЛЬТАТЫ

В результате изучения предмета «Русский язык» в начальной школе у обучающегося будут сформированы следующие **познавательные** универсальные учебные действия.

Базовые логические действия:

- сравнивать различные языковые единицы (звуки, слова, предложения, тексты), устанавливать основания для сравнения языковых единиц (частеречная принадлежность, грамматический признак, лексическое значение и др.); устанавливать аналогии языковых единиц;
- объединять объекты (языковые единицы) по определённому признаку;
- определять существенный признак для классификации языковых единиц (звуков, частей речи, предложений, текстов); классифицировать языковые единицы;
- находить в языковом материале закономерности и противоречия на основе предложенного учителем алгоритма наблюдения; анализировать алгоритм действий при работе с языковыми единицами, самостоятельно выделять учебные операции при анализе языковых единиц;
- выявлять недостаток информации для решения учебной и практической задачи на основе предложенного алгоритма, формулировать запрос на дополнительную информацию;
- устанавливать причинноследственные связи в ситуациях наблюдения за языковым материалом, делать выводы.

Базовые исследовательские действия:

- с помощью учителя формулировать цель, планировать изменения языкового объекта, речевой ситуации;
- сравнивать несколько вариантов выполнения задания, выбирать наиболее подходящий (на основе предложенных критериев);
- проводить по предложенному плану несложное лингвистическое мини-исследование, выполнять по предложенному плану проектное задание;
- формулировать выводы и подкреплять их доказательствами на основе результатов

проведённого наблюдения за языковым материалом (классификации, сравнения, исследования); формулировать с помощью учителя вопросы в процессе анализа предложенного языкового материала; — прогнозировать возможное развитие процессов, событий и их последствия в аналогичных или сходных ситуациях.

Работа с информацией:

- выбирать источник получения информации: нужный словарь для получения запрашиваемой информации, для уточнения;
- согласно заданному алгоритму находить представленную в явном виде информацию в предложенном источнике: в словарях, справочниках;
- распознавать достоверную и недостоверную информацию самостоятельно или на основании предложенного учителем способа её проверки (обращаясь к словарям, справочникам, учебнику); — соблюдать с помощью взрослых (педагогических работников, родителей, законных

представителей) правила информационной безопасности при поиске информации в Интернете (информации о написании и произношении слова, о значении слова, о происхождении слова, о синонимах слова);

- анализировать и создавать текстовую, видео, графическую, звуковую информацию в соответствии с учебной задачей;
- понимать лингвистическую информацию, зафиксированную в виде таблиц, схем; самостоятельно создавать схемы, таблицы для представления лингвистической информации.

К концу обучения в начальной школе у обучающегося формируются

коммуникативные

универсальные учебные действия

Общение:

- воспринимать и формулировать суждения, выражать эмоции в соответствии с целями и условиями общения в знакомой среде;
- проявлять уважительное отношение к собеседнику, соблюдать правила ведения диалоги и дискуссии;
- признавать возможность существования разных точек зрения;
- корректно и аргументированно высказывать своё мнение;
- строить речевое высказывание в соответствии с поставленной задачей;
- создавать устные и письменные тексты (описание, рассуждение, повествование) в соответствии с речевой ситуацией;
- готовить небольшие публичные выступления о результатах парной и групповой работы, о результатах наблюдения, выполненного мини-исследования, проектного задания;
- подбирать иллюстративный материал (рисунки, фото, плакаты) к тексту выступления.

К концу обучения в начальной школе у обучающегося формируются **регулятивные** универсальные учебные действия.

Самоорганизация:

- планировать действия по решению учебной задачи для получения результата; — выстраивать последовательность выбранных действий.

Самоконтроль:

- устанавливать причины успеха/неудач учебной деятельности;
- корректировать свои учебные действия для преодоления речевых и орфографических ошибок; — соотносить результат деятельности с поставленной учебной задачей по выделению, характеристике, использованию языковых единиц;
- находить ошибку, допущенную при работе с языковым материалом, находить орфографическую и пунктуационную ошибку;

— сравнивать результаты своей деятельности и деятельности одноклассников, объективно оценивать их по предложенным критериям.

Совместная деятельность:

— формулировать краткосрочные и долгосрочные цели (индивидуальные с учётом участия в коллективных задачах) в стандартной (типовой) ситуации на основе предложенного учителем формата планирования, распределения промежуточных шагов и сроков;

— принимать цель совместной деятельности, коллективно строить действия по её достижению: распределять роли, договариваться, обсуждать процесс и результат совместной работы;

— проявлять готовность руководить, выполнять поручения, подчиняться, самостоятельно разрешать конфликты;

— ответственно выполнять свою часть работы;

- оценивать свой вклад в общий результат;
- выполнять совместные проектные задания с опорой на предложенные образцы.

ПРЕДМЕТНЫЕ РЕЗУЛЬТАТЫ

К концу обучения в **первом классе** обучающийся научится:

- различать слово и предложение; вычленять слова из предложений;
- вычленять звуки из слова;
- различать гласные и согласные звуки (в том числе различать в слове согласный звук [й'] и гласный звук [и]);
- различать ударные и безударные гласные звуки;
- различать согласные звуки: мягкие и твёрдые, звонкие и глухие (вне слова и в слове); — различать понятия «звук» и «буква»;
- определять количество слогов в слове; делить слова на слоги (простые случаи: слова без стечения согласных); определять в слове ударный слог;
- обозначать на письме мягкость согласных звуков буквами *е, ё, ю, я* и буквой *ь* в конце слова; — правильно называть буквы русского алфавита; использовать знание последовательности букв русского алфавита для упорядочения небольшого списка слов;
- писать аккуратным разборчивым почерком без искажений прописные и строчные буквы, соединения букв, слова;
- применять изученные правила правописания: раздельное написание слов в предложении; знаки препинания в конце предложения: точка, вопросительный и восклицательный знаки; прописная буква в начале предложения и в именах собственных (имена, фамилии, клички животных); перенос слов по слогам (простые случаи: слова из слогов типа «согласный + гласный»); гласные после шипящих в сочетаниях *жи, ши* (в положении под ударением), *ча, ща, чу, шу*; непроверяемые гласные и согласные (перечень слов в орфографическом словаре учебника);
- правильно списывать (без пропусков и искажений букв) слова и предложения, тексты объёмом не более 25 слов;
- писать под диктовку (без пропусков и искажений букв) слова, предложения из 3—5 слов, тексты объёмом не более 20 слов, правописание которых не расходится с произношением; — находить и исправлять ошибки на изученные правила, описки;
- понимать прослушанный текст;
- читать вслух и про себя (с пониманием) короткие тексты с соблюдением интонации и пауз в соответствии со знаками препинания в конце предложения;
- находить в тексте слова, значение которых требует уточнения;
- составлять предложение из набора форм слов;

— устно составлять текст из 3—5 предложений по сюжетным картинкам и наблюдениям; — использовать изученные понятия в процессе решения учебных задач.

ТЕМАТИЧЕСКОЕ ПЛАНИРОВАНИЕ


№ п/	Наименование разделов и тем программы	Количество часов			Дата изуче	Виды деятельности	Виды ,	Электронные (цифровые)
		всег	контрол	практич				
ОБУЧЕНИЕ ГРАМОТЕ								
Раздел 1. Развитие речи								
1.1.	Составление небольших рассказов повествовательного характера по серии сюжетных картинок, материалам собственных игр, занятий, наблюдений	3	0	0	01.09-15.09	Работа с серией сюжетных картинок, выстроенных в правильной последовательности: анализ изображённых событий, обсуждение сюжета, составление устного рассказа с опорой на картинки; Работа с серией сюжетных картинок с нарушенной последовательностью, анализ изображённых событий, установление правильной последовательности событий, объяснение	Устный опрос;	https://edudocs.info/prezentaciya-na-temu-sostavlenie-ustnyh-rasskazov--7677.html
Итого по разделу		3						
Раздел 2. Фонетика								

2.1.	Звуки речи. Интонационное выделение звука в слове. Определение частотного звука в стихотворении. Называние слов с заданным звуком. Дифференциация близких по акустико-артикуляционным признакам звуков	5	0	0	16.09-22.09	Игровое упражнение «Скажи так, как я»(отрабатывается умение воспроизводить заданный учителем образец интонационного выделения звука в слове); Игровое упражнение «Есть ли в слове заданный звук?» (ловить мяч нужно только тогда, когда ведущий называет слово с заданным звуком, отрабатывается умение определять наличие	Устный опрос;	https://nsportal.ru/nachalnaya-shkola/russkiy-yazyk/2017/11/13/prezentatsiya-k-uroku-russkogo-yazyka-obucheniye-gramote-v
------	--	---	---	---	-------------	--	---------------	---

2.2.	Установление последовательности звуков в слове и количества звуков. Сопоставление слов, различающихся одним или несколькими звуками. Звуковой анализ слова, работа со звуковыми моделями: построение модели звукового состава слова, подбор слов, соответствующих заданной модели.	5	0	0	23.09	Работа в парах: сравнение двух моделей звукового состава (нахождение сходства и различия); Дифференцированное задание: соотнесение слов с соответствующими им моделями; Комментированное выполнение задания: группировка звуков по заданному основанию (например, твёрдые — мягкие согласные звуки); Учебный диалог «Чем	Устный опрос;	https://kopilkaurokov.ru/nachalniyeKlassi
2.3.	Особенность гласных звуков. Особенность согласных звуков. Различение гласных и согласных звуков. Определение места ударения. Различение гласных ударных и безударных. Ударный слог	5	0	0	26.09-03.10	Дифференцированное задание: подбор слова с заданным ударным гласным звуком; Работа со слогаударными схемами: подбор слов,	Устный опрос;	https://nsportal.ru/nachalnaya-shkola/russkiy-yazyk/2012/05/06/prezentatsiya-glasnye-i-soglasnye-zvuki-i-bukvy

2.4.	Твёрдость и мягкость согласных звуков как смысловозначительная функция. Различение твёрдых и мягких согласных звуков.	4	0	0	05.10-09.11	Игровое упражнение «Скажи так, как я»(отрабатывается умение воспроизводить заданный учителем образец интонационного выделения звука в слове); Игровое упражнение	Устный опрос;	https://uchitelya.com/russkiy-yazyk/125589-prezentaciya-tverdye-i-myagkie-soglasnye-zvuki-ih-smyslorazlichitel'naya-rol.html
2.5.	Дифференциация парных по твёрдости — мягкости согласных звуков. Дифференциация парных по звонкости — глухости звуков (без введения терминов«звонкость», «глухость»).	5	0	0	10.11-25.11	Моделирование звукового состава слов с использованием фишек разного цвета для фиксации качественных характеристик звуков; Совместное выполнение задания: проанализировать предложенную модель звукового состава слова и	Устный опрос;	https://uchitelya.com/russkiy-yazyk/125589-prezentaciya-tverdye-i-myagkie-soglasnye-zvuki-ih-smyslorazlichitel'naya-rol.html
2.6.	Слог как минимальная произносительная единица. Слоγοобразующая функция гласных звуков. Определение количества слогов в слове. Деление слов на слоги (простые однозначные случаи)	3	0	0	28.11-13.01	Работа в группах: объединять слова по количеству слогов в слове и месту ударения; Работа в группах: нахождение и исправление ошибок, допущенных при	Устный опрос;	https://nsportal.ru/nachalnaya-shkola/russkiy-yazyk/2017/01/10/prezentatsiya-k-uroku-russkogo-yazyka-slog-kak


Итого по разделу	27
Раздел 3. Письмо. Орфография и пунктуация	



3.1.	Развитие мелкой моторики пальцев и движения руки. Развитие умения ориентироваться на	9	0	0	16.01	Совместная работа: анализ поэлементного состава букв; Игровое упражнение	Устный опрос;	https://nsportal.ru/nachalnaya-shkola/russkiy-yazyk/2017/01/10/prezentatsiya-k-uroku-russkogo-
3.2.	Письмо под диктовку слов и предложений, написание которых не расходится с их произношением	8	0	0		Упражнение: запись письменными буквами слова/предложения/короткого текста, написанного печатными буквами; Моделирование в процессе совместного обсуждения алгоритма списывания; Практическая работа.	Устный опрос;	https://nsportal.ru/nachalnaya-shkola/russkiy-yazyk/2017/01/10/prezentatsiya-k-uroku-russkogo-yazyka-slog-kak
3.3.	Усвоение приёмов последовательности правильного списывания текста	4	0	0		Упражнение: запись под диктовку слов и предложений, состоящих из трёх — пяти слов со звуками в сильной позиции; Работа в парах: соотнесение одних и тех же слов, написанных	Устный опрос;	https://infourok.ru/prezentatsiya-k-uroku-russkogo-yazyka-v-klasse-yazik-kak-sredstvo-obscheniya-poryadok-deystviy-pri-spisivanii-1484402.html
3.4.	Понимание функции небуквенных графических средств: пробела между словами, знака переноса	4	0	0		Обсуждение проблемной ситуации «Что делать, если строка заканчивается, а слово не входит?»;	Устный опрос;	https://infourok.ru/urok-pisma-v-1-klasse-po-teme-pismo-bukv-bukvosochetaniy-slov-slov-predlozhenij-s-

3.5.	Знакомство с правилами правописания и их применением: раздельное написание слов	4	0	0		Совместный анализ текста на наличие в нём слов с буквосочетаниями жи, ши, ча, ща, чу, шу; Упражнение: выписывание из текста слов с буквосочетаниями ча, ща, чу, шу, жи, ши;	Устный опрос;	https://kopilkaurokov.ru/nachalniyeKlassi/
3.6.	Знакомство с правилами правописания и их применением: обозначение гласных после шипящих в сочетаниях жи, ши (в положении под ударением)	3	0	0	19.01	Совместный анализ текста на наличие в нём слов с буквосочетаниями жи, ши, ча, ща, чу, шу; Упражнение: выписывание из текста	Устный опрос;	https://licey.net/free/4-russkii_yazyk/75-russkii_yazyk_v_nachalnoi_shkole/stages/4494-pravopisanie_bukvosochetani_zhi_shi.html
3.7.	Знакомство с правилами правописания и их применением: ча, ща, чу, шу	4	0	0	20.01-01.02	Совместный анализ текста на наличие в нём слов с буквосочетаниями жи, ши, ча, ща, чу, шу; Упражнение: выписывание из текста слов с буквосочетаниями ча, ща, чу, шу, жи, ши; Упражнение: запись предложения,	Устный опрос;	https://licey.net/free/4-russkii_yazyk/75-russkii_yazyk_v_nachalnoi_shkole/stages/4494-pravopisanie_bukvosochetani_zhi_shi.html

3.8.	Знакомство с правилами правописания и их применением: прописная буква в начале предложения, в именах собственных (имена людей, клички животных)	8	0	0	02.02-03.02	Игра «Кто больше»: подбор и запись имён собственных на заданную букву; Практическая работа: списывание и запись под диктовку с применением изученных правил;	Устный опрос;	https://nsportal.ru/nachalnaya-shkola/russkiy-yazyk/2022/02/08/prezentatsiya-po-russkomu-yazyku-po-teme-zaglavnaya-bukva
------	---	---	---	---	-------------	---	---------------	---




3.9.	Знакомство с правилами правописания и их применением: перенос слов по слогам без стечения согласных	4	0	0	06.02-27.02	Упражнение: запись предложения, составленного из набора слов, с правильным оформлением начала и конца предложения, с соблюдением пробелов	Устный опрос;	https://infourok.ru/prezent-aciya-po-russkomu-yazyku-na-temu-perenos-slov-1-klass-4047130.html
3.10.	Знакомство с правилами правописания и их применением: знаки препинания в конце предложения	4	0	0	01.03	Комментированная запись предложений с обязательным объяснением случаев употребления заглавной буквы;	Устный опрос;	https://infourok.ru/prezent-aciya-po-russkomu-yazyku-na-temu-perenos-slov-1-klass-4047130.html
Итого по разделу		52						
СИСТЕМАТИЧЕСКИЙ КУРС								
Раздел 1. Общие сведения о языке								
1.1.	Язык как основное средство человеческого общения. Осознание целей и ситуаций общения	1	0	0	02.03-13.04	Рассказ учителя на тему «Язык — средство общения людей»; Учебный диалог «Можно ли общаться без помощи языка?»;	Устный опрос;	https://nsportal.ru/sites/default/files/2022
Итого по разделу		1						
Раздел 2. Фонетика								

2.1.	Звуки речи. Гласные и согласные звуки, их различение. Ударение в слове. Гласные ударные и безударные. Твёрдые и мягкие согласные звуки, их различение	2	0	0	14.04	Беседа «Что мы знаем о звуках русского языка», в ходе которой актуализируются знания, приобретённые в период обучения грамоте; Игровое упражнение «Назови звук»: ведущий кидает мяч и	Устный опрос;	https://nsportal.ru/shkola/russkiy-yazyk/library/2016/03/29/prezentatsiya-na-temu-povtoryaem-fonetiku
2.2.	Звонкие и глухие согласные звуки, их различение. Согласный звук [й'] и гласный звук [и]. Шипящие [жс], [ц], [ч'], [щ'].	1	0	0	17.04	Упражнение: характеризовать (устно) звуки по заданным признакам; Учебный диалог	Устный опрос;	https://nsportal.ru/nachalnaya-shkola/russkiy-yazyk/2017/02/17/zvonkie-i-gluhie-soglasnye-zvuki-1-klass
2.3.	Слог. Определение количества слогов в слове. Ударный слог. Деление слов на слоги (простые случаи, без стечения согласных)	1	0	0	19.04	Учебный диалог «Объясняем особенности гласных и согласных звуков»; Игра «Отгадай звук» (определение звука по его характеристике); Упражнение: соотнесение звука (выбирая из ряда предло	Устный опрос;	https://nsportal.ru/nachalnaya-shkola/chtenie/2015/10/09/prezentatsiya-delenie-slov-na-slogi
Итого по разделу		4						
Раздел 3. Графика								

3.1.	Звук и буква. Различение звуков и букв. Обозначение на письме твёрдости согласных звуков буквами <i>а, о, у, ы, э</i> ; слова с буквой <i>э</i> . Обозначение на письме мягкости согласных звуков буквами <i>е, ё, ю, я, и</i> . Функции букв <i>е, ё, ю, я</i> . Мягкий знак как показатель мягкости предшествующего согласного звука в конце слова	1	0	0	20.04	Моделировать звукобуквенный состав слов; Упражнение: подбор 1—2 слов к предложенной звукобуквенной модели; Учебный диалог «Сравниваем звуковой и буквенный состав слов», в ходе диалога формулируются выводы	Устный опрос;	https://nsportal.ru/nachalnaya-shkola/chtenie/2015/10/09/prezentatsiya-delenie
3.2.	Установление соотношения звукового и буквенного состава слова в словах типа стол, конь.	1	0	0	21.04	Моделировать звукобуквенный состав слов; Упражнение: подбор 1—2 слов к предложенной звукобуквенной модели; Учебный диалог «Сравниваем звуковой и буквенный состав слов», в ходе диалога формулируются выводы о возможных соотношениях звукового и буквенного состава слова	Устный опрос;	https://nsportal.ru/sites/default/files/2020/05
3.3.	Использование небуквенных графических средств: пробела между словами, знака переноса.	1	0	1	24.04	Практическая работа: нахождение в тексте слов по заданным основаниям (ь обозначает мягкость предшествующего	Практическая работа;	http://korolevairin.ucoz.net/load/obuchenie_gramote/6

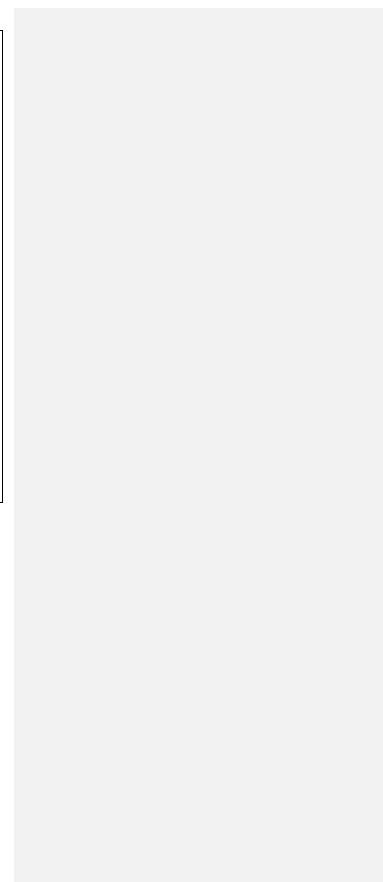
3.4.	Русский алфавит: правильное название букв, знание их последовательности. Использование алфавита для упорядочения списка слов	1	0	0	26.04	Игра-соревнование «Повтори алфавит»; Совместное выполнение упражнения «Запиши слова по алфавиту»;	Устный опрос;	http://korolevairin.ucoz.net/load/obuchenie_gramote/6
Итого по разделу		4						
Раздел 4. Лексика и морфология								
4.1.	Слово как единица языка (ознакомление).	2	0	0	27.04	Учебный диалог «На какие вопросы могут отвечать слова?»; Наблюдение за словами, отвечающими на вопросы «кто?», «что?»;	Устный опрос;	http://korolevairin.ucoz.net/load/obuchenie_gramote/6
4.2.	Слово как название предмета, признака предмета, действия предмета (ознакомление).	8	0	0	28.04	Совместное выполнение группировки слов по заданному признаку: отвечают на вопрос «что?» / отвечают на вопрос «кто?»; Наблюдение за словами, отвечающими на вопросы «какой?».	Устный опрос;	http://korolevairin.ucoz.net/load/obuchenie_gramote/6
4.3.	Выявление слов, значение которых требует уточнения	2	0	0	03.05	Наблюдение за словами, отвечающими на вопросы «что делать?», «что сделать?»; Работа в парах: отработка умения	Устный опрос;	http://korolevairin.ucoz.net/load/obuchenie_gramote/6
Итого по разделу		12						

Раздел 5. Синтаксис								
5.1.	Предложение как единица языка (ознакомление). Слово, предложение (наблюдение над сходством и различием).	2	0	0	04.05	Работа со схемой предложения: умение читать схему предложения, преобразовывать	Устный опрос;	http://korolevairin.ucoz.net/load/obuchenie_gramote/6



5.2.	Установление связи слов в предложении при помощи смысловых вопросов.	1	0	0	05.05	Работа в группах: восстановление предложения в процессе выбора нужной формы	Устный опрос;	http://korolevairin.ucoz.net/load/obuchenie_gramote/6
5.3.	Восстановление деформированных предложений.	1	0	1	08.05	Практическая работа: деление деформированного текста на предложения, корректировка оформления предложений, списывание с учётом правильного оформления предложений;	Практическая работа;	http://korolevairin.ucoz.net/load/obuchenie_gramote/6
5.4.	Составление предложений из набора форм слов	1	0	0	11.05	Работа с сюжетными картинками и небольшим текстом: выбор фрагментов	Устный опрос;	http://korolevairin.ucoz.net/load/obuchenie_gramote/6
Итого по разделу		5						
Раздел 6. Орфография и пунктуация								

6.1. Ознакомление с правилами правописания и их применение: - раздельное написание слов в предложении; - прописная буква в начале предложения и в именах собственных: в именах и фамилиях людей, кличках животных; - перенос слов (без учёта морфемного членения слова);- гласные после шипящих в сочетаниях жи, ши (в положении под ударением), ча, ща, чу, шу ; - сочетания чк, чн ; - слова с непроверяемыми	12	0	1	12.05	Наблюдение за словами, сходными по звучанию, но различными по написанию, установление причин возможной ошибки при записи этих слов; Комментированное выполнение задания: выявление места в слове, где можно допустить ошибку; Беседа, актуализирующая последовательность действий при списывании; Орфографический тренинг правильности и	Практическая работа;	http://korolevairin.ucoz.net/load/obuchenie_gramote/6
---	----	---	---	-------	---	----------------------	---



6.2.	Усвоение алгоритма списывания текста	2	0	0	15.05	Орфографический тренинг: отработка правописания сочетаний жи, ши, ча, ща, чу, шу, осуществление самоконтроля при	Устный опрос;	http://korolevairin.ucoz.net/load/obuchenie_gramote/6
Итого по разделу		14						
Раздел 7. Развитие речи								
7.1.	Речь как основная форма общения между людьми	2	0	0	17.05	Работа с рисунками, на которых изображены разные ситуации общения (приветствие, прощание, извинение, благодарность, обращение с просьбой), устное обсуждение этих ситуаций, выбор соответствующих каждой	Устный опрос;	https://multiurok.ru/files/prezentatsiia-k-uroku-obucheniia-gramote-1-klass-r.html
7.2.	Текст как единица речи (ознакомление).	2	0	0	18.05	Разыгрывание сценок, отражающих ситуации выражения просьбы, извинения, вежливого отказа; Моделирование речевой	Устный опрос;	https://multiurok.ru/files/prezentatsiia-k-uroku-obucheniia-gramote-1-klass-r.html

7.3.	Осознание ситуации общения: с какой целью, с кем и где происходит общение.	3	0	0	19.05	Моделирование речевой ситуации вежливого отказа с использованием опорных слов; Разыгрывание сценок, отражающих ситуации выражения	Устный опрос;	https://infourok.ru/prezentaciya-po-russkomu-yaziku-na-temu-situaciya-obscheniya-celi-v-obschenii-2919316.html	
7.4.	Ситуации устного общения (чтение диалогов по ролям, просмотр видеоматериалов, прослушивание аудиозаписи).	2	0	0	22.05	Моделирование речевой ситуации, содержащей извинение, анализ данной ситуации, выбор адекватных средств выражения извинения;	Устный опрос;	https://infourok.ru/prezentaciya-po-russkomu-yaziku-na-temu-situaciya-obscheniya-celi-v-obschenii-2919316.html	
7.5.	Овладение нормами речевого этикета в ситуациях учебного и бытового общения (приветствие, прощание, извинение, благодарность, обращение с просьбой)	1	0	0	24.05	Творческое задание: придумать ситуации общения, в которых могут быть употреблены предложенные этикетные слова; Работа в группах:	Устный опрос;	https://infourok.ru/prezentaciya-po-russkomu-yaziku-na-temu-situaciya-obscheniya-celi-v-obschenii-2919316.html	
Итого по разделу:		10							
Резервное время		0							
ОБЩЕЕ КОЛИЧЕСТВО ЧАСОВ ПО ПРОГРАММЕ		132	4	3					

ПОУРОЧНОЕ ПЛАНИРОВАНИЕ

№ п/п	Тема урока	Количество часов			Дата изучения	Виды, формы контрол
		всего	контрольные работы	практические работы		
1.	Работа с серией сюжетных картинок. Пропись. Ориентировка на странице прописей	1	0	0	01.09	Устный опрос;
2.	Составление рассказов (устно) по собственным наблюдениям, по сюжетным картинкам на разные темы. Отработка алгоритма действий на странице прописей	1	0	0	02.09	Устный опрос;
3.	Составление рассказов (устно) по собственным наблюдениям, по сюжетным картинкам на разные темы. Проведение параллельных линий	1	0	0	05.09	Устный опрос;
4.	Составление рассказов (устно) по собственным наблюдениям, по сюжетным картинкам на разные темы. Горизонтальные и вертикальные линии	1	0	0	07.09	Устный опрос;

Добавлено примечание ((С1)): Текущий контроль; Промежуточный контроль;

Добавлено примечание ((С2)): Устный опрос (одна из форм контроля) может строиться как беседа (учебный диалог) и как рассказ или сообщение о наблюдении или опыте (монологическая форма устного ответа). Для оценивания устного ответа необходимо определить критериальную составляющую. Критерии устного ответа вырабатываются в совместной деятельности педагога и обучающегося, в 1-м классе критерии предлагает учитель, привлекая к обсуждению учащихся.

Добавлено примечание ((С3)): Есть в Стандарте в требованиях к предметным результатам и в тематическом классификаторе.

5.	Составление рассказов (устно) по собственным наблюдениям, по сюжетным картинкам на разные темы. Наклонные и прямые линии	1	0	0	08.09	Устный опрос;
6.	Составление рассказов (устно) по собственным наблюдениям, по сюжетным картинкам на разные темы. Наклонные и волнистые линии	1	0	0	12.09	Устный опрос;

7.	Составление рассказов (устно) по собственным наблюдениям, по сюжетным картинкам на разные темы. Письмо полуovalов	1	0	0	14.09	Устный опрос;
8.	Составление рассказов (устно) по собственным наблюдениям, по сюжетным картинкам на разные темы. Письмо ovalов	1	0	0	15.09	Устный опрос;
9.	Выполнение графического задания при работе с рисунками	1	0	0	16.09	Устный опрос;
10.	Различение слова и предложения. Линии сложной конфигурации	1	0	0	19.09	Устный опрос;
11.	Различение слова и предложения. Линии сложной конфигурации	1	0	0	21.09	Устный опрос;
12.	Диагностика по оценке стартовых возможностей.	1	1	0	22.09	
13.	Письмо строчной и заглавной букв А, а	1	0	0	23.09	Устный опрос;
14.	Письмо строчной и заглавной букв О, о	1	0	0	26.09	Устный опрос;
15.	Письмо строчной и заглавной букв И, и	1	0	0	28.09	Устный опрос;
16.	Закрепление зрительного образа строчной и заглавной букв И, и	1	0	0	29.09	Устный опрос;

Добавлено примечание ((C4)): Есть в Стандарте в требованиях к предметным результатам и в тематическом классификаторе.

Добавлено примечание ((C5)): Предварительная диагностика знаний, умений и универсальных учебных действий, связанных с предстоящей деятельностью.

Добавлено примечание ((C6)): Есть в Стандарте в требованиях к предметным результатам и в тематическом классификаторе.

17.	Письмо строчной буквы ы	1	0	0	30.09	Устный
18.	Письмо строчной и заглавной букв У, у	1	0	0	03.10	Устный опрос;

19.	Письмо строчной и заглавной букв Н, н	1	0	0	05.10	Устный опрос;
20.	Письмо слов и предложений с буквами Н, н	1	0	0	06.10	Устный опрос;
21.	Письмо строчной и заглавной букв С, с	1	0	0	07.10	Устный опрос;
22.	Письмо строчной и заглавной букв К, к	1	0	0	10.10	Устный опрос;
23.	Письмо строчной и заглавной букв Т, т	1	0	0	12.10	Устный опрос;
24.	Письмо слов и предложений с буквами Т, т	1	0	0	13.10	Устный опрос;
25.	Письмо строчной и заглавной букв Л, л	1	0	0	14.10	Устный опрос;
26.	Письмо строчной и заглавной букв Р, р	1	0	0	17.10	Устный опрос;
27.	Письмо строчной и заглавной букв В, в	1	0	0	19.10	Устный опрос;
28.	Письмо слов и предложений с буквами В, в	1	0	0	20.10	Устный опрос;
29.	Письмо слов и предложений с буквами В, в	1	0	0	21.10	Устный опрос;

Добавлено примечание ([С7]): Есть в Стандарте в требованиях к предметным результатам и в тематическом классификаторе.

30.	Письмо строчной и заглавной букв Е, е	1	0	0	24.10	Устный опрос;
31.	Письмо строчной и заглавной букв П, п	1	0	0	26.10	Устный опрос;

32.	Письмо слов и предложений с буквами П, п	1	0	0	27.10	Устный опрос;
33.	Письмо строчной и заглавной букв М, м	1	0	0	28.10	Устный опрос;
34.	Письмо строчной и заглавной букв З, з	1	0	0	07.11	Устный опрос;
35.	Письмо слов и предложений с буквами З, з	1	0	0	09.11	Устный опрос;
36.	Письмо слов и предложений с буквами С, с -я З, з	1	0	0	10.11	Устный опрос;
37.	Письмо строчной и заглавной букв Б, б	1	0	0	11.11	Устный опрос;
38.	Письмо слов и предложений с буквами Б, б	1	0	0	14.11	Устный опрос;
39.	Письмо строчной и заглавной букв Д, д	1	0	0	16.11	Устный опрос;
40.	Письмо слов и предложений с буквами Д, д	1	0	0	17.11	Устный опрос;
41.	Письмо слов и предложений с буквами Т, т - Д, д	1	0	0	18.11	Устный опрос;
42.	Письмо строчной и заглавной букв Я, я.	1	0	0	21.11	Устный
43.	Письмо строчной и заглавной букв Г, г	1	0	0	23.11	Устный
44.	Письмо слов и предложений с буквами Г, г	1	0	0	24.11	Устный опрос;

45.	Письмо слов и предложений с буквами К, к - Г, г	1	0	0	25.11	Устный опрос;
-----	---	---	---	---	-------	---------------

46.	Письмо строчной и заглавной букв Ч, ч. Правописание сочетаний ча-чу.	1	0	0	28.11	Устный опрос;
47.	Письмо буквы ь. Письмо слов и предложений с буквой ь.	1	0	0	30.11	Устный опрос;
48.	Использование буквы ь при письме	1	0	0	01.12	Устный
49.	Письмо строчной и заглавной букв Ш, ш. Правописание сочетания ши.	1	0	0	02.12	Устный опрос;
50.	Письмо строчной и заглавной букв Ж, ж	1	0	0	05.12	Устный опрос;
51.	Письмо слов и предложений с буквами Ж, ж	1	0	0	07.12	Устный опрос;
52.	Правописание сочетания жи	1	0	0	08.12	Устный
53.	Письмо строчной и заглавной букв Ё, ё	1	0	0	09.12	Устный опрос;

54.	Письмо букв Й, й. Письмо слов и предложений с буквами Й, й.	1	0	0	12.12	Устный опрос;
55.	Письмо строчной и заглавной букв Х, х	1	0	0	14.12	Устный опрос;
56.	Письмо слов и предложений с буквами Х,х.	1	0	0	15.12	Устный опрос;
57.	Письмо строчной буквы ю	1	0	0	16.12	Устный
58.	Письмо заглавной буквы Ю	1	0	0	19.12	Устный
59.	Письмо слов и предложений с буквами Ю, ю	1	0	0	21.12	Устный опрос;
60.	Дифференциация букв у - ю на письме	1	0	0	22.12	Устный
61.	Письмо строчной и заглавной букв Ц, ц	1	0	0	23.12	Устный опрос;
62.	Письмо строчной и заглавной букв Э, э	1	0	0	26.12	Устный опрос;
63.	Письмо строчной и заглавной букв Щ, щ	1	0	0	28.12	Устный опрос;
64.	Дифференциация букв ч - щ на письме	1	0	0	09.01	Устный

Добавлено примечание ([С8]): Есть в Стандарте в требованиях к предметным результатам и в тематическом классификаторе.

Добавлено примечание ([С9]): Есть в Стандарте в требованиях к предметным результатам и в тематическом классификаторе.

65.	Письмо строчной и заглавной букв Ф, ф	1	0	0	11.01	Устный опрос;
66.	Письмо буквы ъ. Дифференциация букв ъ - ъ на письме	1	0	0	12.01	Устный опрос;
67.	Закрепление написания всех букв русского алфавита	1	0	0	13.01	Устный опрос;
68.	Преобразование печатного шрифта в письменный. Списывание.	1	1	0	16.01	Устный опрос;
69.	Упражнения по выработке каллиграфически правильного письма	1	0	0	18.01	Устный опрос;
70.	Правописание сочетаний жи-ши	1	0	0	19.01	Устный опрос;
71.	Правописание сочетаний ча-ща	1	0	0	20.01	Устный опрос;
72.	Правописание сочетаний чу-щу	1	0	0	23.01	Устный опрос;
73.	Письмо слов с сочетаниями чк, чн, чт	1	0	0	25.01	Устный опрос;
74.	Письмо слов с сочетаниями чк, чн, чт	1	0	0	26.01	Устный опрос;
75.	Правописание слов с буквами е,	1	0	0	27.01	Устный опрос;
76.	Дифференциация букв о - ё, у - ю, а - я, э - е на	1	0	0	30.01	Устный опрос;
77.	Дифференциация букв о - ё, у - ю, а - я, э - е на	1	0	0	01.02	Устный опрос;
78.	Правописание заглавной буквы в словах и	1	0	0	02.02	Устный опрос;

Добавлено примечание ([C10]): Есть в Стандарте в требованиях к предметным результатам и в тематическом классификаторе.

Добавлено примечание ([C11]): Диагностика знаний, умений и универсальных учебных действий.

Добавлено примечание ([C12]): Есть в Стандарте в требованиях к предметным результатам и в тематическом классификаторе.

Добавлено примечание ([C13]): Есть в Стандарте в требованиях к предметным результатам и в тематическом классификаторе.

Добавлено примечание ([C14]): Есть в Стандарте в требованиях к предметным результатам и в тематическом классификаторе.

Добавлено примечание ([C15]): Есть в Стандарте в требованиях к предметным результатам и в тематическом классификаторе.

79.	Правописание заглавной буквы в словах и предложениях	1	0	0	03.02	Устный опрос;
80.	Работа с деформированным предложением	1	0	0	06.02	Устный опрос;
81.	Работа с текстом	1	0	0	08.02	
82.	Работа с текстом	1	0	0	09.02	Устны

Добавлено примечание ([C16]): Есть в Стандарте в требованиях к предметным результатам и в тематическом классификаторе.

Добавлено примечание ([C17]): Есть в Стандарте в требованиях к предметным результатам и в тематическом классификаторе.

Добавлено примечание ([C18]): Есть в Стандарте в требованиях к предметным результатам и в тематическом классификаторе.

83.	Закрепление написания слов, предложений с изученными буквами	1	0	0	10.02	Устный опрос;
84.	Закрепление написания слов, предложений с изученными буквами	1	0	0	20.02	Устный опрос;
85.	Наша речь. Её значение в жизни	1	0	0	24.02	Устный опрос;
86.	Текст и предложение	1	0	0	27.02	Устный опрос;
87.	Знаки препинания в конце предложения: точка, вопросительный и восклицательный знаки	1	0	0	01.03	Устный опрос;
88.	Диалог. Осознание ситуации общения: с какой целью, с кем и где происходит общение	1	0	0	02.03	Устный опрос;
89.	Речевой этикет: слова приветствия, прощания, извинения	1	0	0	03.03	Устный опрос;
90.	Слово, предложение. Установление связи слов в предложении при помощи смысловых вопросов	1	0	0	06.03	Устный опрос;
91.	Слово и слог. Деление слова на слоги	1	0	0	09.03	Устный опрос;
92.	Перенос слов (простые случаи, без стечения согласных)	1	0	0	10.03	Устный опрос;
93.	Слово как название	1	0	0	13.03	Устный опрос;

Добавлено примечание ([C19]): Есть в Стандарте в требованиях к предметным результатам и в тематическом классификаторе.

Добавлено примечание ([C20]): Есть в Стандарте в требованиях к предметным результатам и в тематическом классификаторе.

Добавлено примечание ([C21]): Есть в Стандарте в требованиях к предметным результатам и в тематическом классификаторе.

94.	Слова, отвечающие на вопросы "кто?", "что?"	1	0	0	15.03	Устный опрос;
95.	Слово как название признака предмета	1	0	0	16.03	Устный опрос;
96.	Слова, отвечающие на вопросы "какой?", "какая?", "какое?",	1	0	0	17.03	Устный опрос;

97.	Речевая ситуация: обсуждение интересов и	1	0	0	20.03	Устный опрос;
98.	Слово как название действия предмета	1	0	0	22.03	Устный
99.	Слова, отвечающие на вопросы "что делать?", "что сделать?"	1	0	0	23.03	Устный опрос;
100.	Речевой этикет: ситуация знакомства. Вежливые	1	0	0	03.04	Устный
101.	Слово, его значение	1	0	0	05.04	Устный
102.	Роль слова в речи. Определение значения	1	0	0	06.04	Устный
103.	Работа со словарём. Уточнение значения слова с помощью	1	0	0	07.04	Устный опрос;
104.	Речевая ситуация: использование интонации при	1	0	0	10.04	Устный опрос;
105.	Восстановление деформированных	1	0	1	12.04	Практическая работа;
106.	Списывание текста	1	1	0	13.04	Устный опрос;
107.	Звуки речи. Гласные и согласные звуки, их различение.	1	0	0	14.04	Устный опрос;
108.	Гласные ударные и безударные	1	0	0	17.04	Устный опрос;
109.	Наблюдение над единообразным написанием буквы безударного гласного звука в одинаковой части	1	0	0	19.04	Устный опрос;

Добавлено примечание ([C22]): Есть в Стандарте в требованиях к предметным результатам и в тематическом классификаторе.

Добавлено примечание ([C23]): Есть в Стандарте в требованиях к предметным результатам и в тематическом классификаторе.

Добавлено примечание ([C24]): Есть в Стандарте в требованиях к предметным результатам и в тематическом классификаторе.

Добавлено примечание ([C25]): Диагностика знаний, умений и универсальных учебных действий.

110.	Написание непроверяемой буквы безударного гласного звука в словах. Работа	1	0	0	20.04	Устный опрос;
111.	Твёрдые и мягкие согласные звуки и буквы их	1	0	0	21.04	Устный опрос;
112.	Буквы е, ё, ю, я в слове. Их функция	1	0	0	24.04	Устный
113.	Буква Ъ как показатель мягкости	1	0	0	26.04	Устный
114.	Согласные звуки и буквы, обозначающие согласные звуки	1	0	0	27.04	Устный опрос;
115.	Звонкие и глухие согласные звуки, их различение. Согласный звук [й'] и	1	0	0	28.04	Устный опрос;
116.	Парные и непарные по глухости-звонкости согласные звуки на конце слов	1	0	0	03.05	Устный опрос;
117.	Правописание слов с буквой парного по глухости-	1	0	0	04.05	Устный опрос;
118.	Шипящие согласные звуки [ж], [ш], [ч'], [щ']	1	0	0	05.05	Устный
119.	Правило правописания сочетания чк-	1	0	0	08.05	Устный опрос;
120.	Отработка правил правописания сочетаний ча-ща, чу-щу, жи-ши	1	0	0	11.05	Устный опрос;

121.	Русский алфавит: правильное название букв, знание их последовательности. Использование алфавита для работы со словами	1	0	1	12.05	Практическая работа;
122.	Заглавная буква в именах, отчествах, фамилиях людей, в	1	0	0	15.05	Устный опрос;
123.	Правило правописания заглавной буквы в именах, отчествах, фамилиях людей, в	1	0	0	17.05	Устный опрос;
124.	Знакомство со словами,	1	0	0	18.05	Устный
125.	Повторение слов, отвечающих на вопросы "кто?",	1	0	0	19.05	Устный опрос;
126.	Повторение слов, отвечающих на вопросы "какой?", "какая?", "какое?", "какие?"	1	0	0	22.05	Устный опрос;
127.	Повторение слов, отвечающих на вопросы "что делать?", "что	1	0	0	24.05	Устный опрос;
128.	Составление предложения из набора форм слов. Работа с деформированными	1	0	0	25.05	Устный опрос;
129.	Закрепление правописания орфограмм, изученных в 1 классе	1	0	0	26.05	Устный опрос;
130.	Итоговая комплексная работа за 1 класс	1	1	0	29.05	Письменный опрос;
131.	Повторение знаний о тексте и предложении. Составление краткого рассказа по сюжетным	1	0	0	31.05	Устный опрос;

Добавлено примечание ([C26]): Есть в Стандарте в требованиях к предметным результатам и в тематическом классификаторе.

Добавлено примечание ([C27]): Диагностика знаний, умений и универсальных учебных действий.

132.	Повторение знаний о тексте и предложении. Составление краткого рассказа по сюжетным	1	0	0	Устный опрос;
------	---	---	---	---	---------------

ОБЩЕЕ КОЛИЧЕСТВО ЧАСОВ ПО ПРОГРАММЕ	132	4	
--	-----	---	--

УЧЕБНО-МЕТОДИЧЕСКОЕ ОБЕСПЕЧЕНИЕ ОБРАЗОВАТЕЛЬНОГО ПРОЦЕССА

ОБЯЗАТЕЛЬНЫЕ УЧЕБНЫЕ МАТЕРИАЛЫ ДЛЯ УЧЕНИКА

- 1.Канакина В.П.;
Горецкий В.Г. Русский язык. Учебник. 1 класс. /М.: Просвещение;
2011 г.;
 - 2.Канакина В.П.;
Горецкий В.Г. Русский язык. Методическое пособие. 1 класс./ М.:
Просвещение; 2011 г.;
 - 3.Канакина В.П. Русский язык. Рабочая тетрадь. 1 класс. / М.:
Просвещение; 2011 г.;
- ;
- Введите свой вариант:

МЕТОДИЧЕСКИЕ МАТЕРИАЛЫ ДЛЯ УЧИТЕЛЯ

- 1.Канакина В.П., Горецкий В.Г. Русский язык. Рабочие программы. 1-4 классы. / М.:
Просвещение, 2011 г.
- 2.Канакина В.П. Русский язык. Тестовые задания. 1 класс. / М.: Просвещение, 2011 г.
- 3.Ковригина Т.В. Русский язык: обучение грамоте (обучение письму), технологические
карты, 1 класс / Издательство «Учитель»2013 год

ЦИФРОВЫЕ ОБРАЗОВАТЕЛЬНЫЕ РЕСУРСЫ И РЕСУРСЫ СЕТИ ИНТЕРНЕТ

<https://infourok.ru/prezentaciya-po-russkomu-yazyku-na-temu-situaciya-obscheniya-celi-v-obschenii-2919316.html>

<https://nsportal.ru/nachalnaya-shkola/russkii-yazyk/2022/02/08/prezentatsiya-po-russkomu-yazyku-po-teme-zaglavnaya-bukva>

МАТЕРИАЛЬНО-ТЕХНИЧЕСКОЕ ОБЕСПЕЧЕНИЕ ОБРАЗОВАТЕЛЬНОГО ПРОЦЕССА

УЧЕБНОЕ ОБОРУДОВАНИЕ

Классная
доска.
Компьютер.
Проектор

ОБОРУДОВАНИЕ ДЛЯ ПРОВЕДЕНИЯ ПРАКТИЧЕСКИХ РАБОТ

Классная
доска.
Компьютер.
Проектор

